

KJ weekly Report 乖離幅チャート

Combination Charts of currency pairs

2012年1月30日 by Kentish Japan

1P	Index
2P	売買シグナル 利食い・損切り(早見表)
3 - 4P	US\$ chart 日足90日(短期) & 一年(中期チャート)
5 - 6P	USD/YEN chart ドル円
7 - 8P	EUR/USD chart ユーロドル
9 - 10P	AUD/USD chart 豪ドル
11 - 12P	NZD/USD chart NZドル
13 - 14P	USD/CAN chart カナダドル
15 - 16P	GBP/USD chart ポンド
17 - 18P	USD/CHF chart スイスフラン
19 - 20P	AUD/NZD chart オセアニア通貨
21 - 22P	EUR/GBP chart ユーロポンド
23 - 24P	EUR/CHF chart ユーロスイス
25 - 26P	GBP/CHF chart ポンドスイス

損切り・利食い早見表 2012年1月30日 推奨 強め 弱め

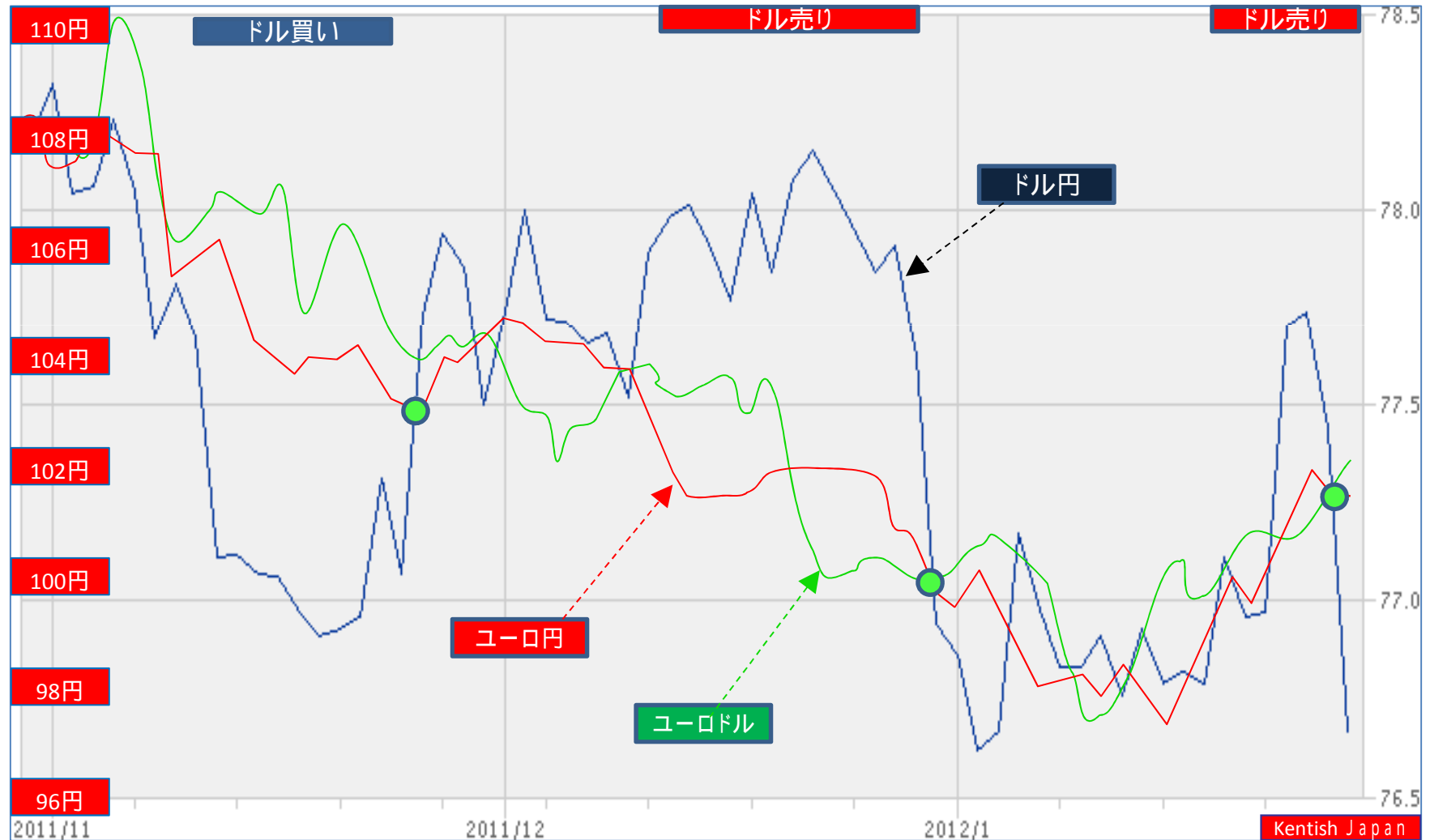
通貨	売買シグナル	対象通貨	売買ゾーン	損切り	利食い
ドル円	76.70 買い	ユーロ\$ / ユーロ円	75.00 ~ 76.00買い	74.50売り	77.00売り
ユーロドル	1.3220 売り	ドル円 / ユーロ円	1.3250 ~ 1.3400売り	1.3450買い	1.3000買い
豪ドル	1.0645 売り	ドル円 / 豪ドル円	1.0700 ~ 1.0850売り	1.0900買い	1.0250買い
NZドル	0.8240 売り	ドル円 / NZドル円	0.8250 ~ 0.8350売り	0.8400買い	0.7850買い
カナダドル	1.0026 買い	ドル円 / カナダ円	0.9850 ~ 1.0000買い	0.9800売り	1.0200売り
ポンド	1.5724 売り	ドル円 / ポンド円	1.5800 ~ 1.5950売り	1.5600買い	1.5500買い
ドルスイス	0.9120 買い	ドル円 / スイス円	0.8900 ~ 0.9050買い	0.8850売り	0.9250売り
オセアニア	18.45円	豪ドル円買い/NZ円売り	16.00 20.00円	21.00円	19.00円
ユーロポンド	0.8408 買い	ユーロ円 / ポンド円	0.8150 ~ 0.8300買い	0.8100売り	0.8450売り
ユーロスイス	1.2057 様子見	ユーロ円 / スイス円	1.1900買い1.2300売り	-	-
ポンドスイス	1.4340 売り	ポンド円 / スイス円	1.4450 ~ 1.4600売り	1.4650買い	1.4300買い

US\$ = ユーロドル ドル円

2012年1月30日現在

01月30日	ユーロドル売り	1.3220	ドル円買い	76.70円	米ドル買い
01月23日	ユーロドル買い	1.2935	ドル円売り	77.00円	米ドル売り
01月16日	ユーロドル買い	1.2684	ドル円売り	76.95円	米ドル売り

米ドル買い



US\$ = ユーロドル ドル円

2012年01月30日現在

ドル 様子見

ドル円 76.70

ユーロ円 101.40

ユーロドル 1.3220

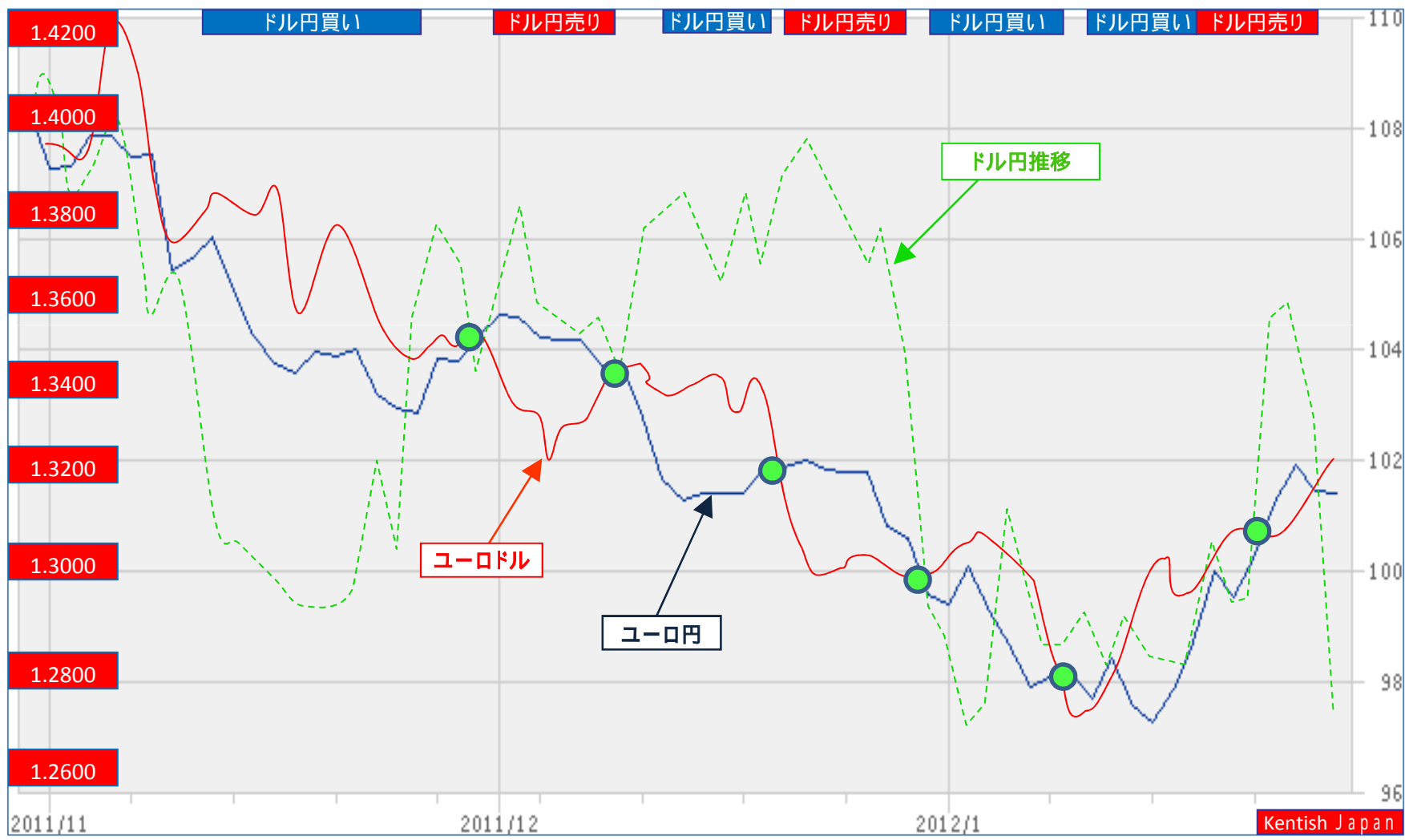
Feb. 2011 ~ Jan. 2012

ドル円・ユーロ円・ユーロドル スリーライン



ドル円 = ユーロ円		ユーロドル		2012年1月30日現在	
01月30日	101.40 = 1.3220	0.9862 - 0.7564 = 0.2298	76.70円	買い	弱め
01月23日	99.60 = 1.2935	1.0040 - 0.7731 = 0.2309	77.00円	様子見	
01月16日	97.60 = 1.2684	1.0246 - 0.7884 = 0.2406	76.95円	様子見	

売りターゲット
77.00円



ドル円 = ユーロ円

ユーロドル

2012年01月30日現在

Feb. 2011 ~ Jan. 2012

76.70円 買い
売りターゲット
77.50 ~ 78.50

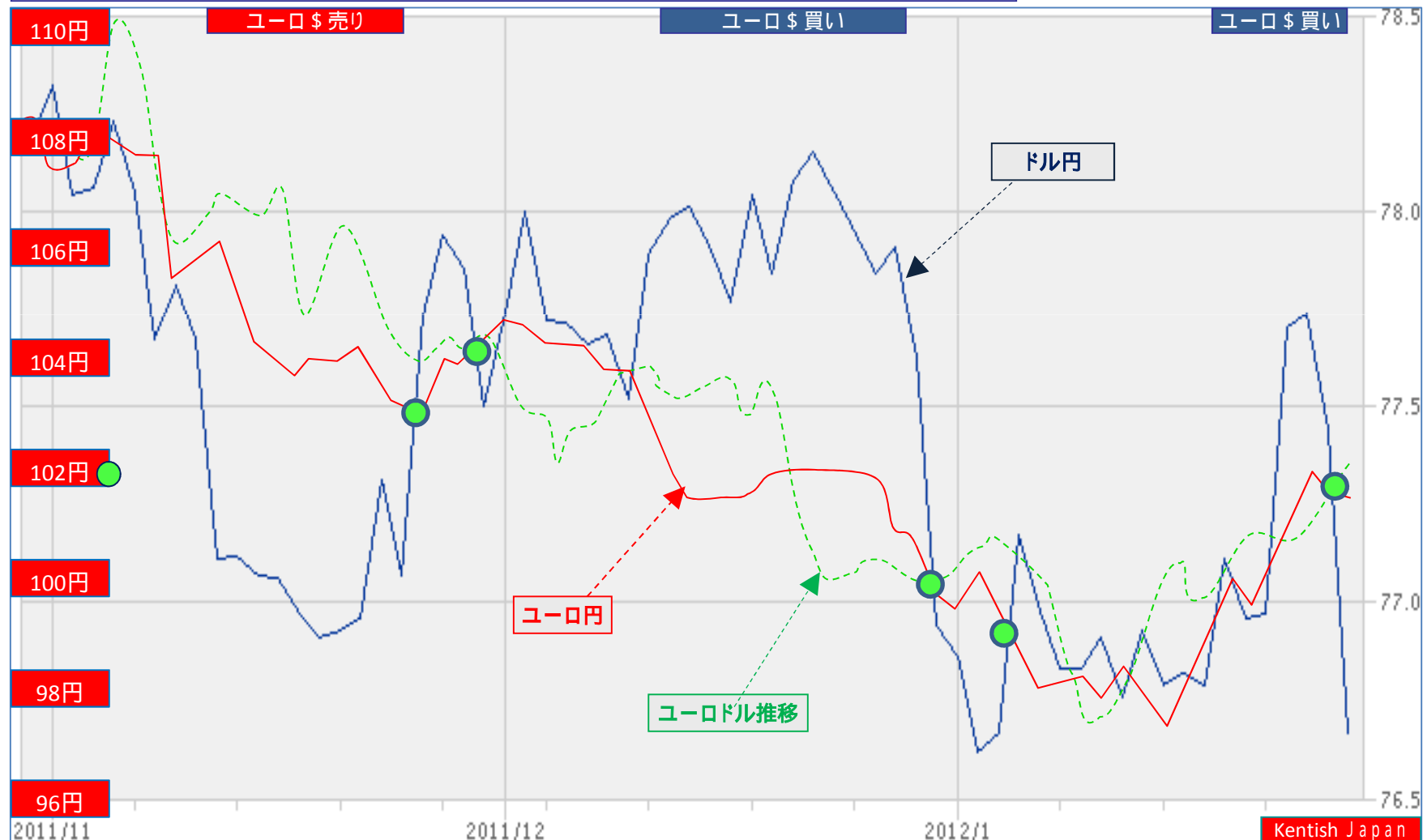


ユーロドル = ユーロ円 ドル円

2012年1月30日現在

01月30日	101.40 - 76.70 = 24.70円	1.3220	売り	強め
01月23日	99.60 - 77.00 = 22.60円	1.2935	買い	
01月16日	97.60 - 76.95 = 20.65円	1.2684	買い	強め

買いターゲット
1.2900 ~ 1.3000

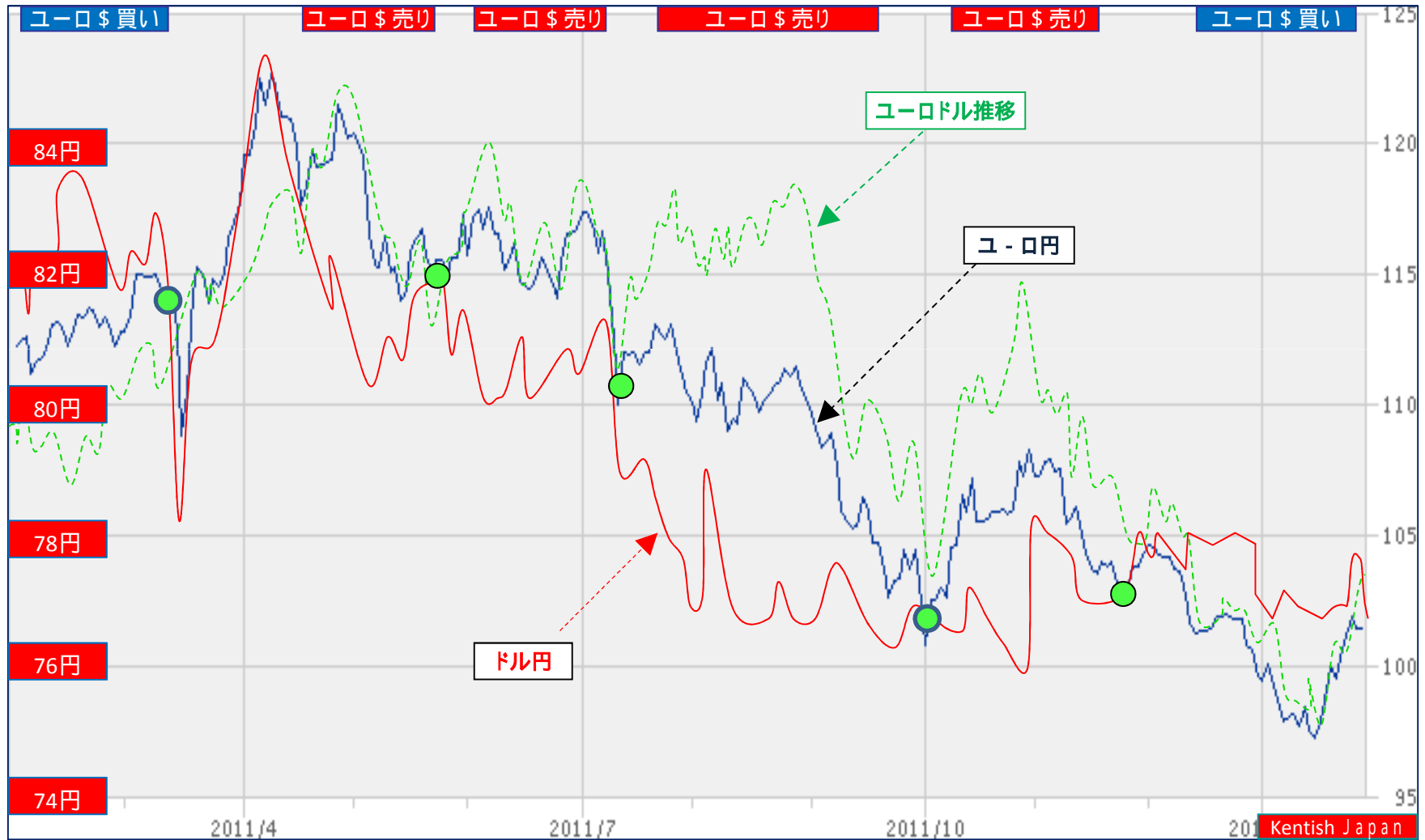


ユーロドル = ユーロ円 ドル円

2012年01月30日現在

Feb. 2011 ~ Jan. 2012

1.3220
様子見

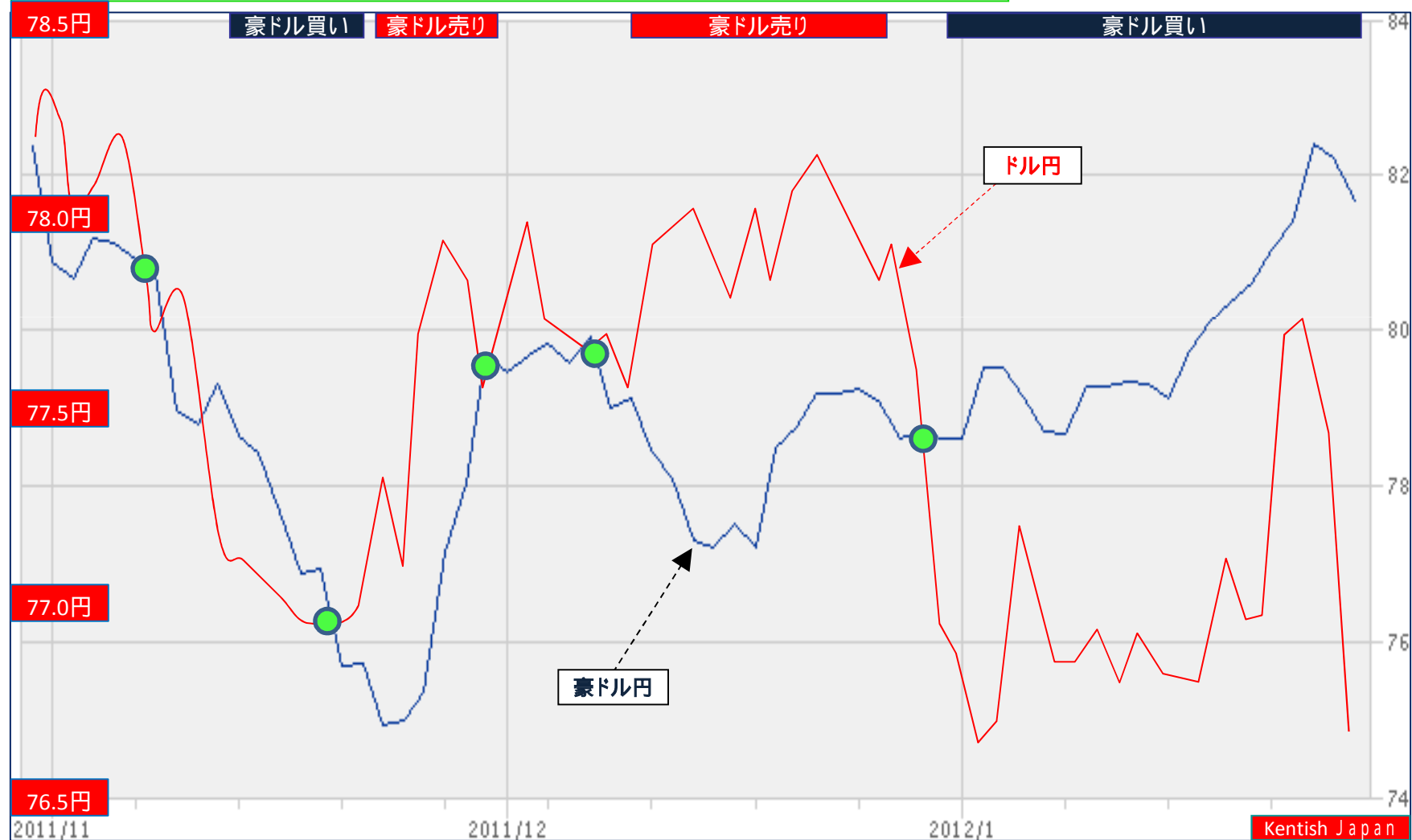


AUDドル = 豪ドル円 ドル円

2012年1月30日現在

01月30日	76.70 - 81.65 = - 4.95円	1.0645	売り	強め
01月23日	77.00 - 80.75 = - 3.75円	1.0487	売り	弱め
01月16日	76.95 - 79.45 = - 2.50円	1.0325	売り	弱め

買いターゲット
1.0150 ~ 1.0250



豪ドル = 豪ドル円 **ドル円**

2012年1月30日現在

Feb. 2011 ~ Jan. 2012

1.0645 売り
買いターゲット
0.9950 ~ 1.0500

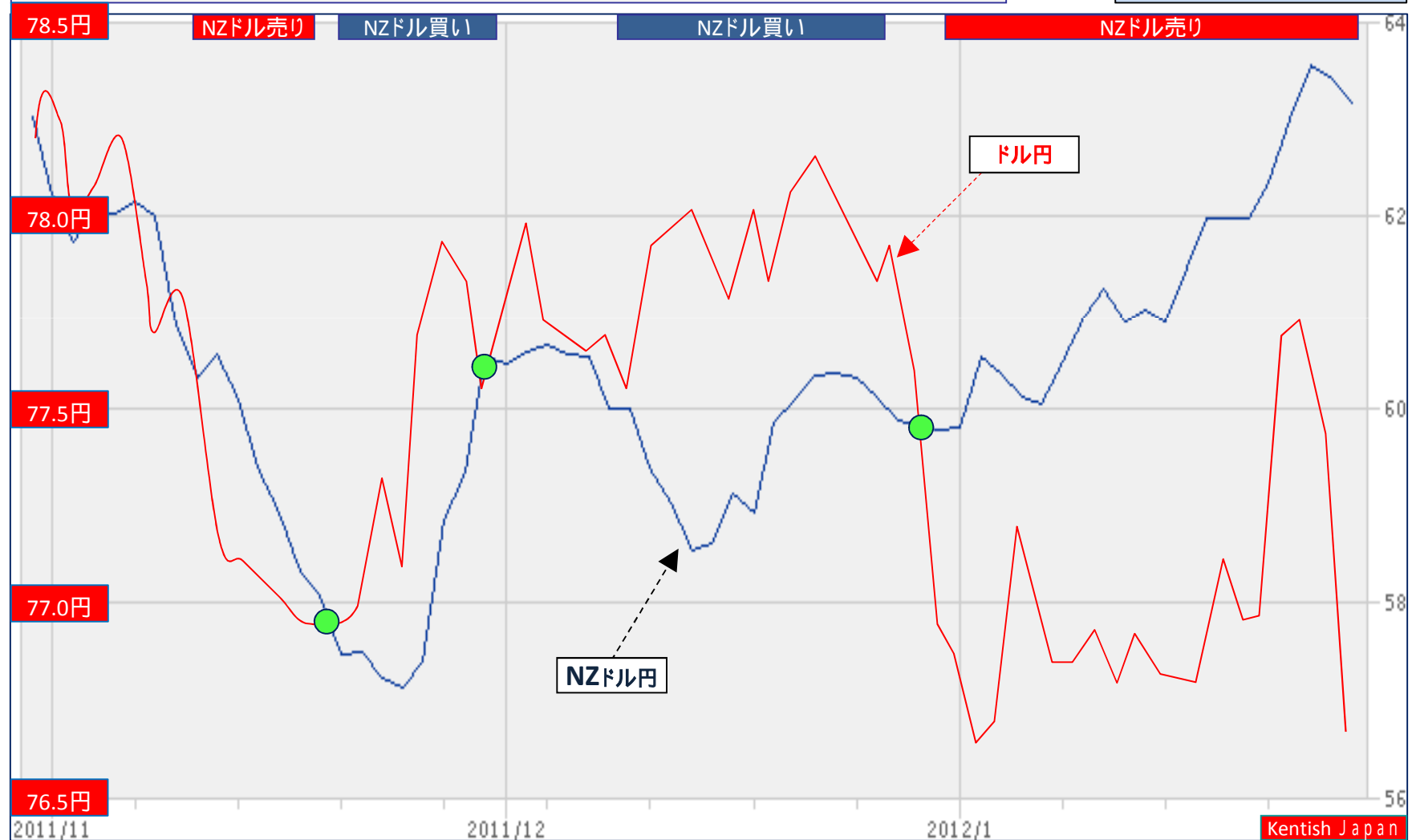


NZドル = NZドル円 ドル円

2012年1月30日現在

01月30日	76.70 - 63.20 = 13.50円	0.8240	売り	強い
01月23日	77.00 - 62.05 = 17.05円	0.8058	売り	
01月16日	76.95 - 61.15 = 15.80円	0.7947	売り	弱め

買いターゲット
0.7750 ~ 0.7850



NZドル = NZドル円 ドル円

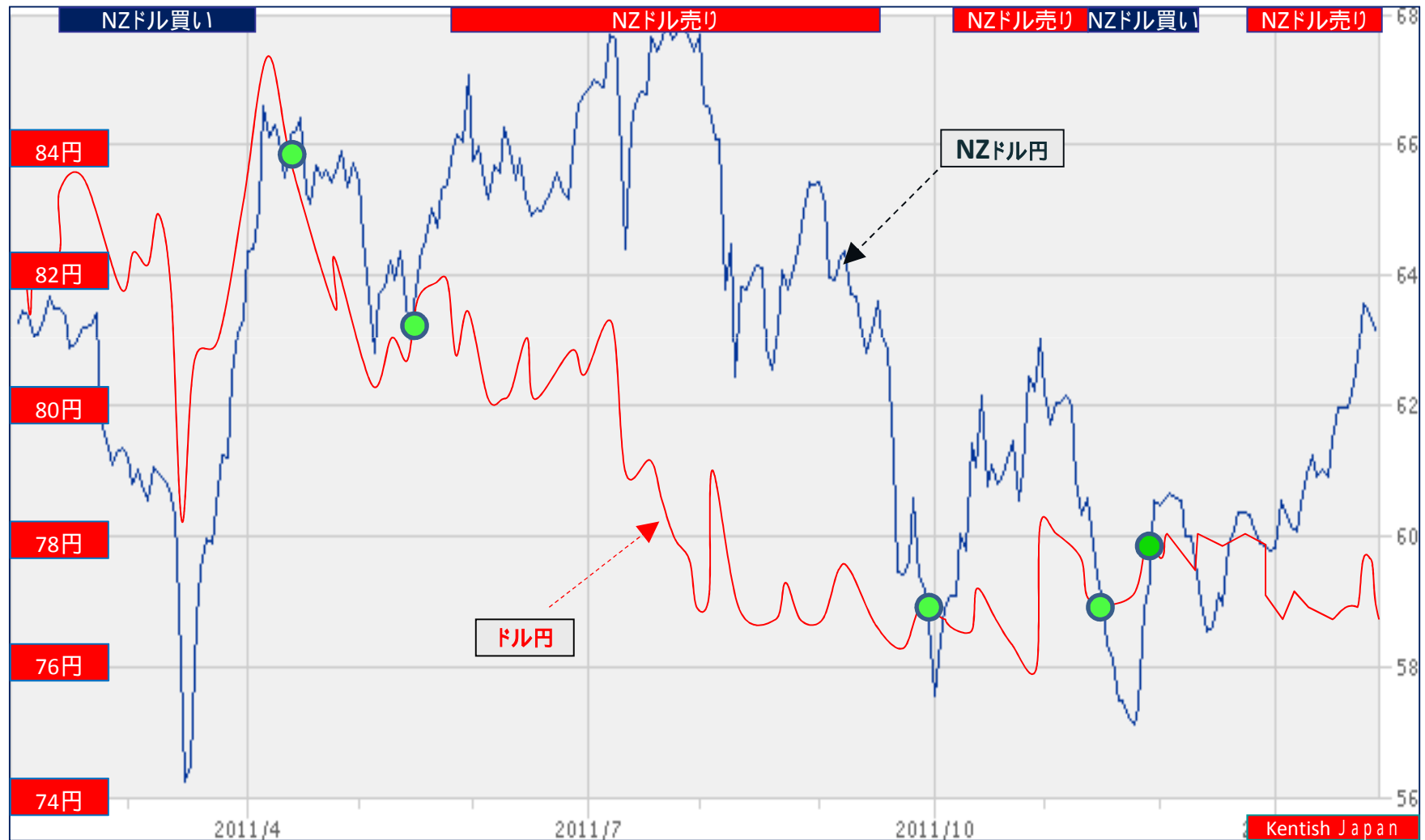
2012年1月30日現在

0.8240 売り

買いターゲット

0.7700 ~ 0.7800

Feb. 2011 ~ Jan. 2012

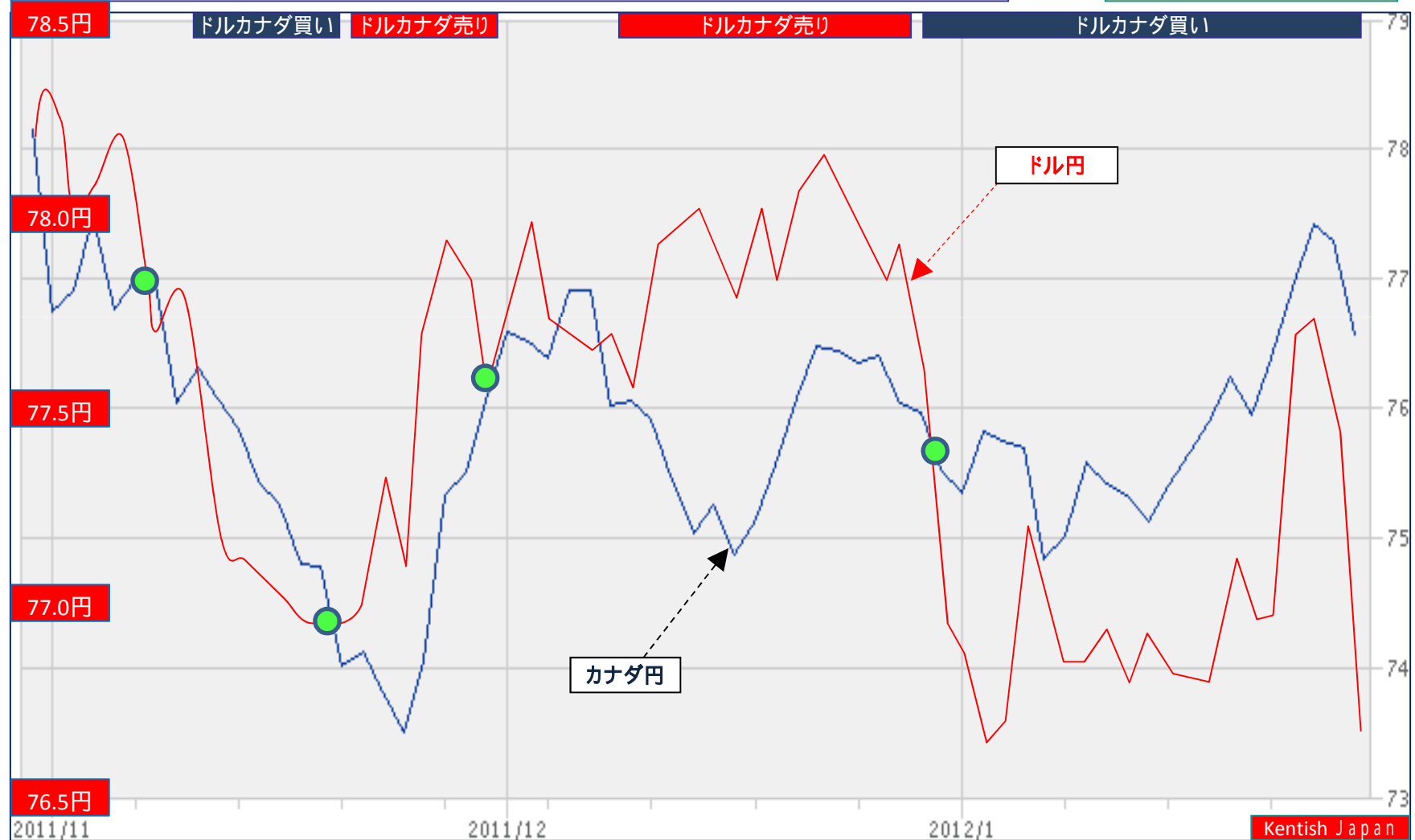


USD/CAN = カナダ円 ドル円

2012年1月30日現在

01月30日	76.70 - 76.50 = 0.20円	1.0026	買い	強め
01月23日	77.00 - 76.05 = 0.95円	1.0125	買い	様子見
01月16日	76.95 - 75.20 = 1.75円	1.0233	売り	弱め

売りターゲット
1.0200 ~ 1.0300

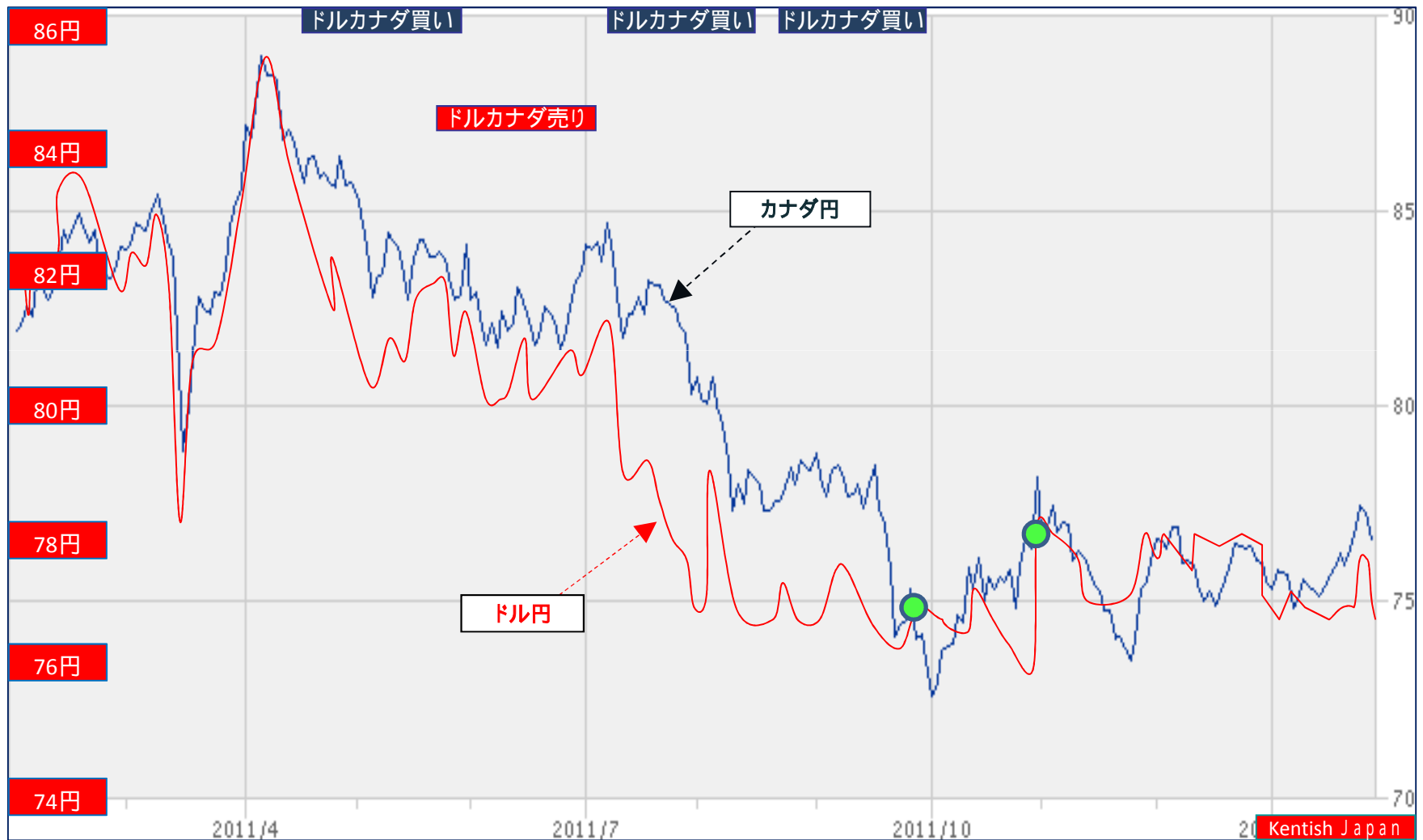


\$ CAN = カナダ円 ドル円

2012年1月30日現在

Feb. 2011 ~ Jan. 2012

1.0026 買い
売りターゲット
1.0100 ~ 1.0200



GBP/USD = ポンド円 ドル円 **2012年1月30日現在**

01月30日	120.60 - 76.70 = 43.90円	1.5724	売り
01月23日	119.95 - 77.00 = 42.95円	1.5578	買い 弱め
01月16日	117.90 - 76.95 = 40.95円	1.5322	買い

買いターゲット
1.5400 ~ 1.5500



GBP/USD = ポンド円 ドル円

2012年1月30日現在

1.5724
様子見

Feb. 2011 ~ Jan. 2012

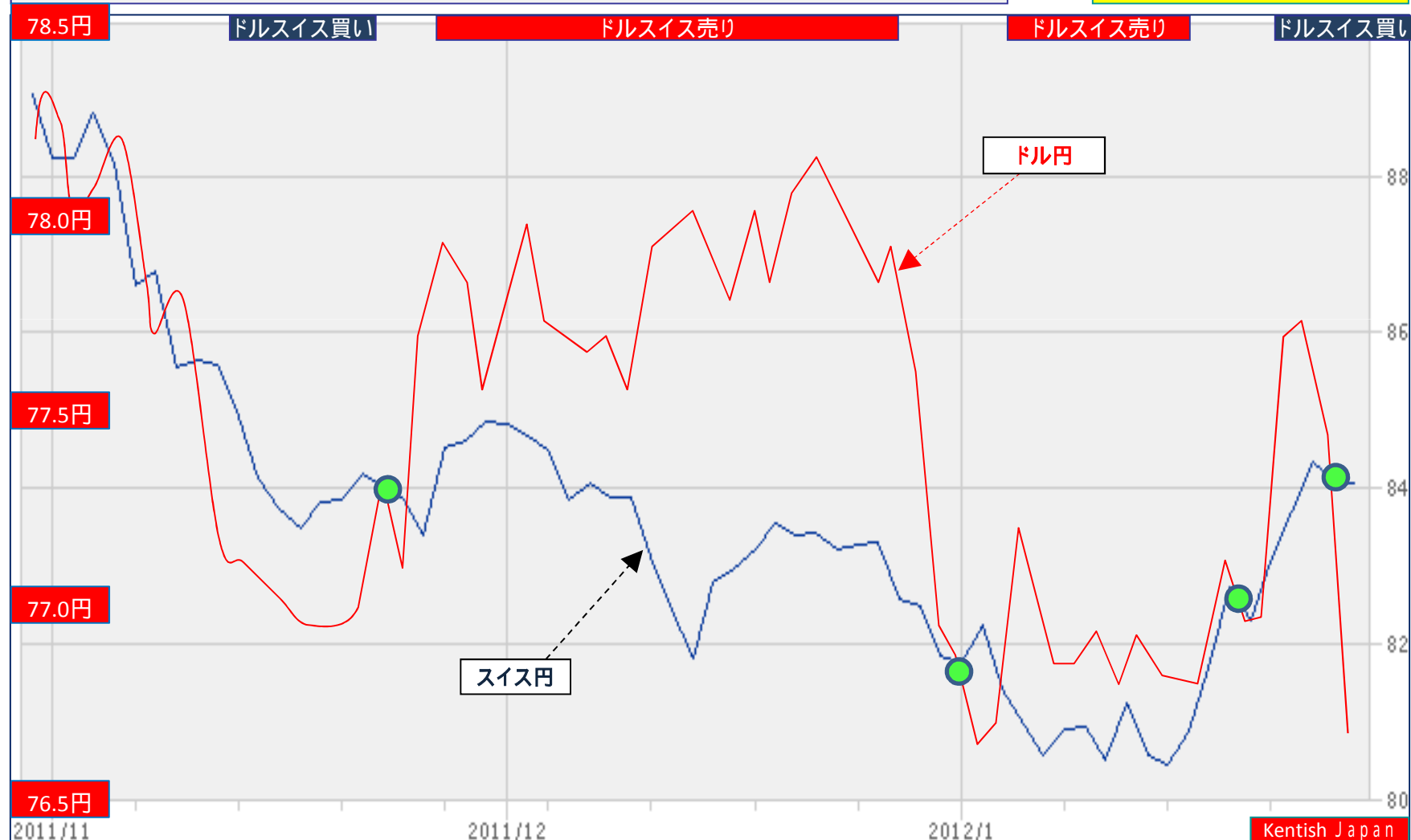


USD/SFR = スイス円 ドル円

2012年1月30日現在

01月30日 76.70 - 84.10 = - 7.40円 0.9120 買い
01月23日 77.00 - 82.40 = - 5.40円 0.9345 売り
01月16日 76.95 - 80.85 = - 3.90円 0.9518 売り 強め

売りターゲット
0.9300 ~ 0.9400



USD/SFR = スイス円 ドル円

2012年1月30日現在

0.9120 売り
買いターゲット
0.8900 ~ 0.9000

Feb. 2011 ~ Jan. 2012

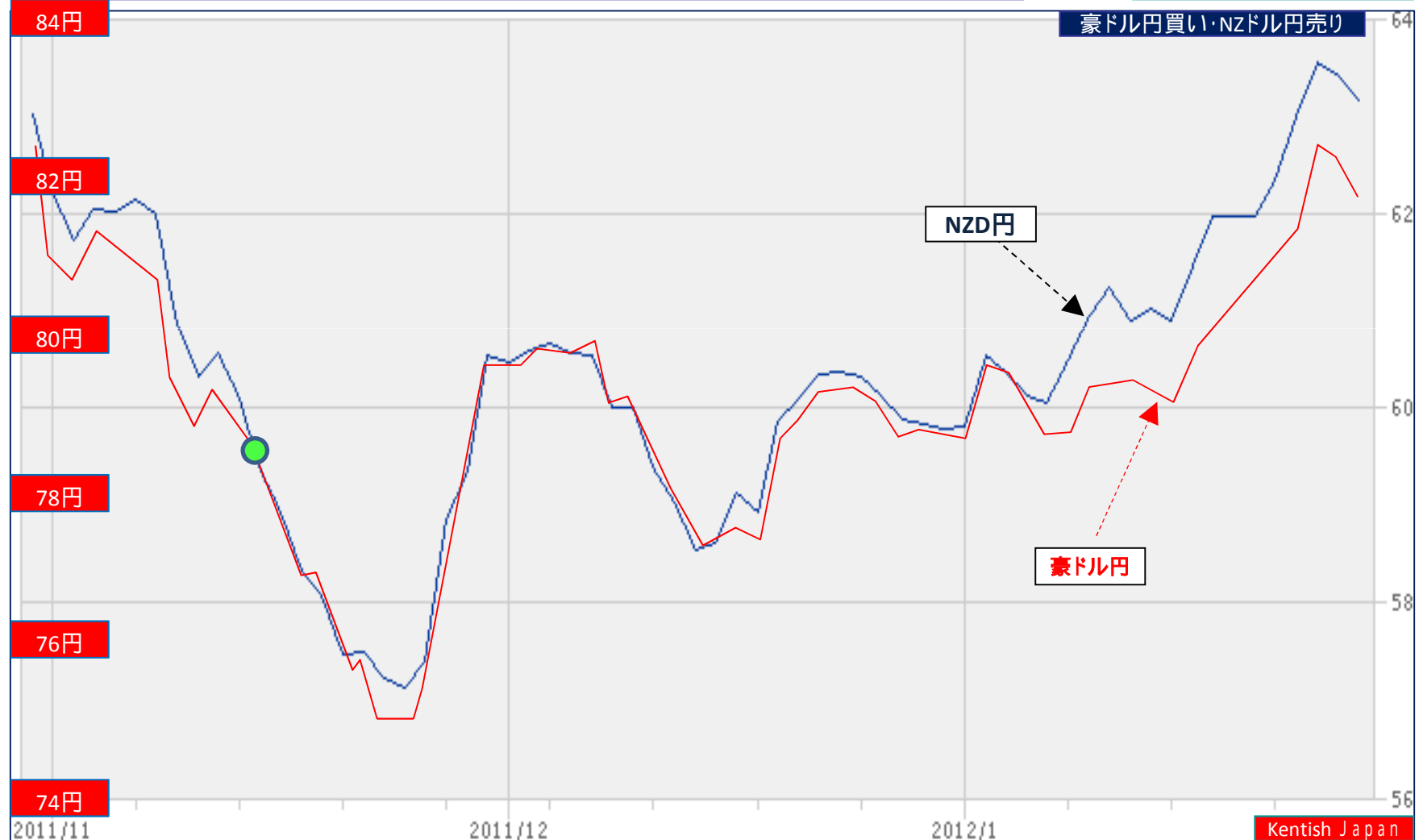


AUD/NZD乖離幅 = AUD円 NZD円

2012年1月30日現在

01月30日	81.65 - 63.20 = 18.45円	豪ドル円買い/NZドル円売り	弱め
01月23日	80.75 - 62.05 = 18.70円	豪ドル円買い/NZドル円売り	弱め
01月16日	79.45 - 61.15 = 18.30円	豪ドル円買い/NZドル円売り	弱め

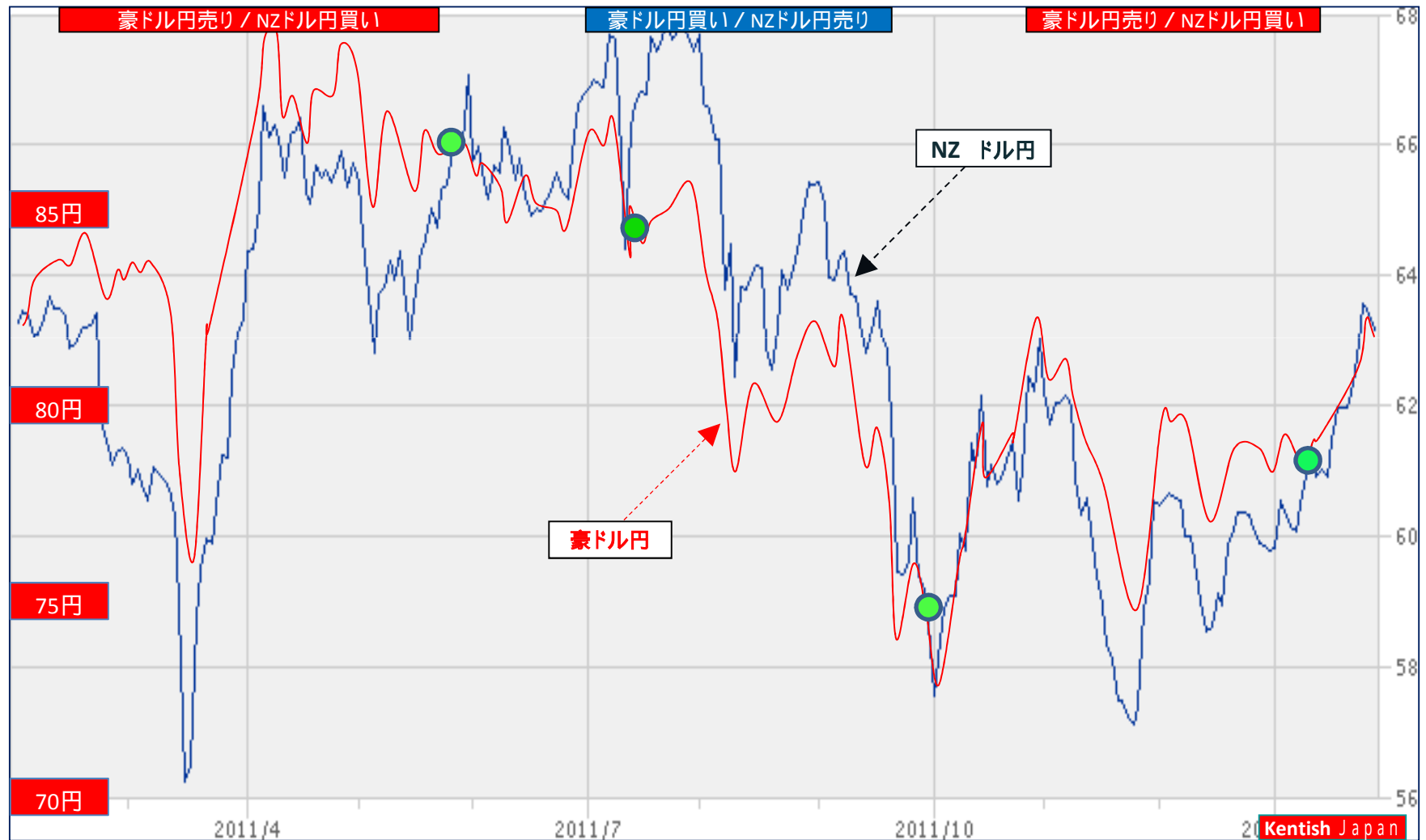
ターゲット
19.00円



AUD/NZD乖離幅 = AUD円 NZD円 2012年1月30日現在

豪ドル円 / NZドル円
乖離幅 18.45円
様子見

Feb. 2011 ~ Jan. 2012

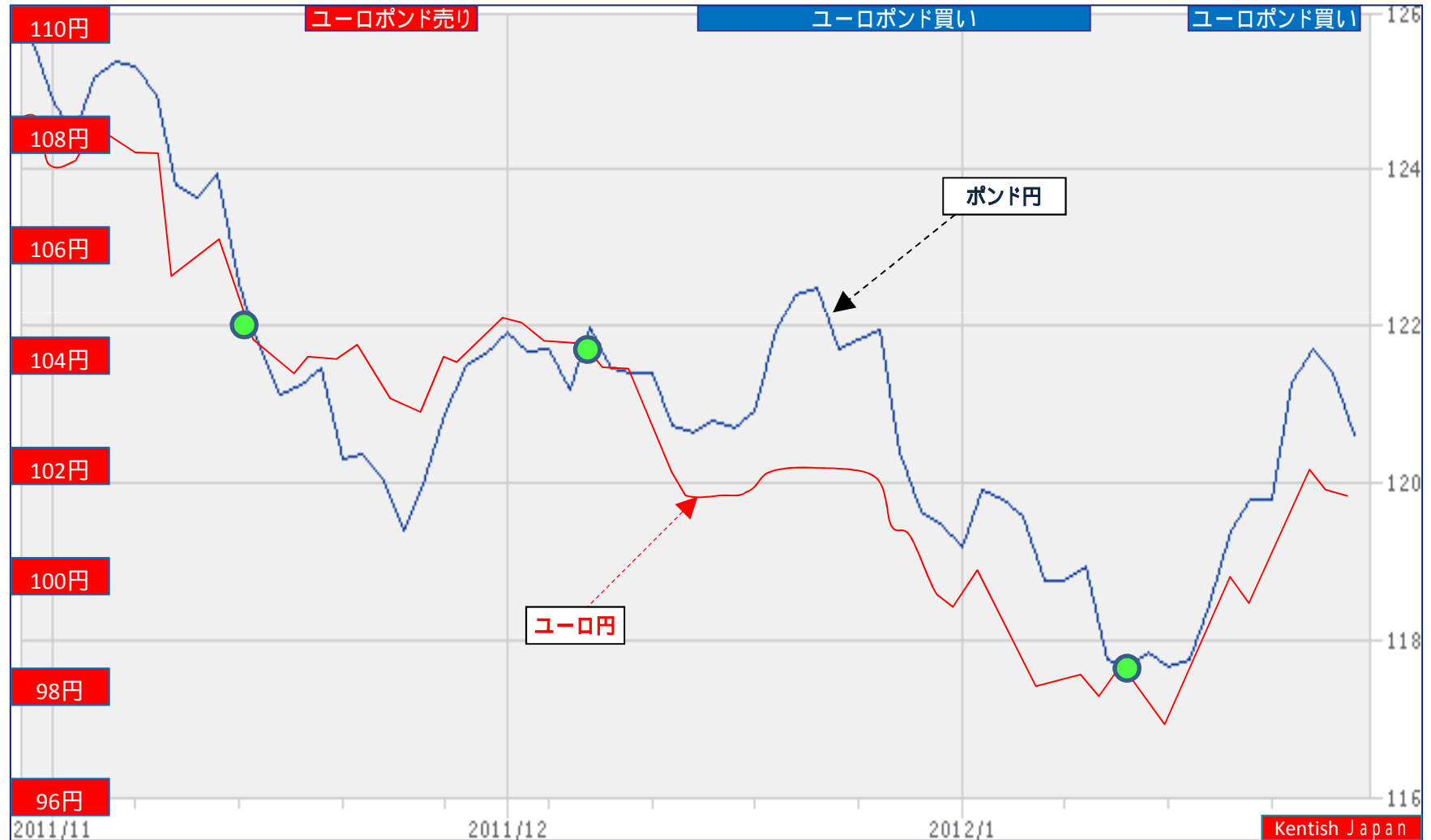


ユーロポンド = ユーロ円 ポンド円

2012年1月30日現在

01月30日	120.60	-	101.40	=	19.20円	0.8408	買い	弱め
01月23日	119.95	-	99.60	=	20.35円	0.8303	買い	弱め
01月16日	117.90	-	97.60	=	20.30円	0.8278	買い	弱め

売りターゲット
0.8450



ユーロポンド = ユーロ円 ポンド円 2012年1月30日現在

Feb. 2011 ~ Jan. 2012

0.8408
様子見

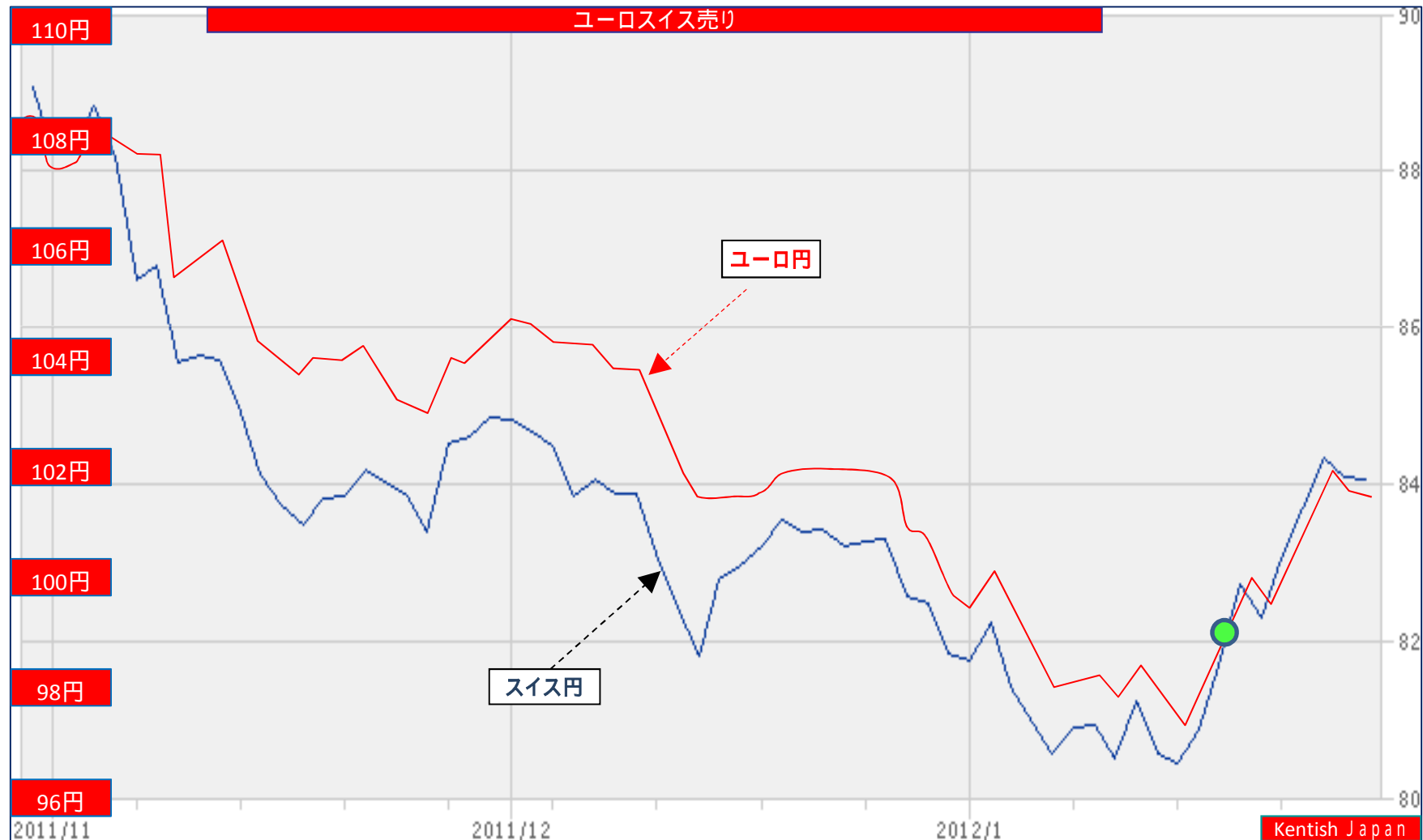


ユーロスイス = ユーロ円 スイス円

2012年01月30日現在

01月30日 101.40 - 84.10 = 17.30円 1.2057 様子見
01月23日 99.60 - 82.40 = 17.20円 1.2087 様子見
01月16日 97.60 - 80.85 = 16.75円 1.2072 売り 弱い

様子見



ユーロスイス = ユーロ円 スイス円 2012年1月30日現在

Feb. 2011 ~ Jan. 2012

1.2057 売り
買いターゲット
1.1800 ~ 1.1900

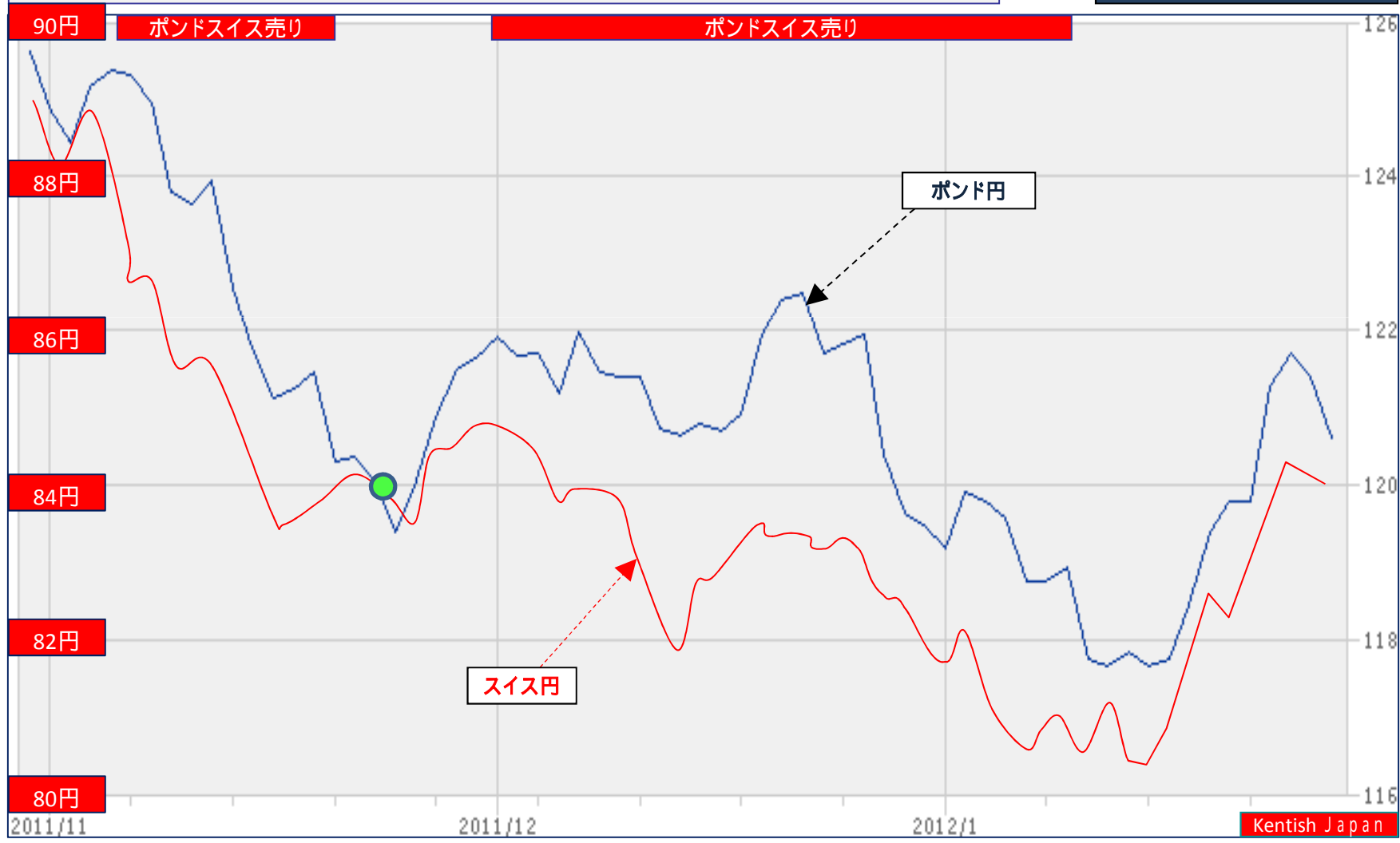


ポンドスイス = ポンド円 スイス円

2012年01月30日現在

01月30日	120.60 - 84.10 = 36.50円	1.4340	売り	弱め
01月23日	119.95 - 82.40 = 37.55円	1.4557	売り	弱め
01月16日	117.90 - 80.85 = 37.05円	1.4583	売り	弱め

買いターゲット
1.4250 ~ 1.4300



ポンドスイス = ポンド円 スイス円

2012年1月30日現在

1.4340 売り
買いターゲット
1.4000 ~ 1.4100

Feb. 2011 ~ Jan. 2012

